




ハイグレード野外学習施設



郡上八幡  
**自然園**

**施設ガイドブック**





## はじめに



創設者 三浦 信定  
Shintei Miura (1899~1987)

訪れる人に安らぎを  
去りゆく人に幸せを

Since 1961

## 運営方針

- 1 当園は、各団体の教育目標達成の一助となれるよう、清潔・安全施設と自然環境を提供致します。
- 2 団体様ごとにのびやかに活動して頂けるよう、園内の規則、制限等は最少の設定とします。
- 3 ご宿泊団体様が安心してご利用頂けますよう、キャンプ場内へは宿泊者及び関係者以外の立ち入りをお断りしています。
- 4 快適なキャンプ場を目指し、スタッフ一同鋭意努力しております。お気づきの点、ご要望はお気軽にお申し付け下さい。ご満足頂けます様、努力し、お応え致します。

## 施設利用の心得


キャンプは日常の暮らしから離れ、自然の中で自分と向き合う時間を一人でも仲間と共に持つ、他に代えがたい貴重な経験です。キャンプは時に、人生の素晴らしさや大切な意義に気づくことのできるきっかけとなります。

キャンプ場は、野山に出かけていくキャンパーや、野生世界から豊かな感性を授かることの出来る子どもたちが、寝泊りをしながら、自然と向き合うことのできる拠点を提供しています。

キャンプ場は、野生世界と人間社会の境界上にありながら、過剰な危険を排した自然の公共空間です。たとえ細則が表示されていなくても、公園や公共の施設の使用と同じように、マナーを持って行動する場所です。キャンプ場を利用するマナーは、難しいものではありません。

第一に、野生とのふれあいの目的のために、「静寂が必要な時間には、静かにすこす」  
第二に、立つ鳥後を濁さずの格言があるごとく、自然の中では「使用後は使用前の状態に現状復帰を行う」この二点が、利用者の基本的なマナーです。

人生を心から豊かにしてくれるキャンプ活動を友人や家族とともに次の世代へ気高い思想をマナーと共に継承していきましょう。



## 【施設編】


宿泊施設 (バンガロー、山荘) .....	1
アメニティー施設 (食堂、お風呂、広場) .....	3
雨天時対応施設 (信定ホール、教室等) .....	5

## 【環境編】

交通アクセス .....	7
地理的位置 .....	7
自然環境 .....	8
文化環境 .....	9
里山での行動にあたって .....	10

## 【下見編】

流れ図 .....	11
緊急時のご計画 .....	12
キャンプワンポイントアドバイス .....	13
バンガローのご利用 .....	15
自炊備品のご利用 .....	15
ご利用ルール .....	16
ゴミの分別 .....	16
炊事場詳細図 .....	17
トイレ詳細図 .....	18
よくある質問Q&A .....	19
園内マップ .....	20



# バンガロー 宿泊施設(参加者用)

簡素で清潔、快適なバンガロー



▲ベランダ付なので、雨でも班毎でお食事ができます。

## 【特徴】

清潔フローリング床の室内、6畳部屋、荷物置き用の棚有り、60W白熱照明、常夜豆球、(電源コンセントなし)屋根付テラスには手作りテーブル、ベンチ、夜間センサーサイト  
各バンガロー前にカマド置きスペース有り。

## 【バンガローに泊まれる人数】


定員	棟数	宿泊人数
6	69	414

## 【定員】

1棟あたり6名様まで。

(定員を超えられてのご利用には対応いたしておりません。施設保険対象外となります。)

【備品】	【ご利用】
<ul style="list-style-type: none"> <li>・寝具類(敷ふとん・掛ふとん)</li> <li>・シーツ(受付時に配布)</li> <li>・清掃用具 上掃き箒、下掃き箒、ちりとり 灰ブラシ、火バサミ雑巾</li> <li>・テーブル、ベンチ2脚(6人まで) ※寒い時期には毛布が入る場合もあります。</li> </ul>	<p>チェックイン13:00～チェックアウト翌日10:00まで ご使用後の片付け、掃除は各自で必要です。 (室内にご案内版あります)</p> <p>※テーブルは木製で焦げますので、鍋敷きをご利用下さい。</p>
【お願い事項】	
<p>ガラスの破損、備品の紛失等、すみやかに申し出ください。 炊事用具の室内への持込は、衣類や毛布、床に大変落ちにくいスス汚れがつきますので、ご遠慮ください。 ペット等の動物の持込は、バルコニーまでです。室内へはご遠慮下さい。異臭の原因や、他のお客様のアレルギー反応を引き起こす要因となります。 ※布団の汚れはクリーニング代を頂きます。</p>	



# 山荘 宿泊施設(団体引率本部用)



朴の木山荘 定員:10名



どんぐり山荘 定員:4名



朴の根山荘 定員:4名



栗の木山荘 定員:12名



	栗の木山荘	どんぐり山荘	朴の木山荘	朴の根山荘
簡易キッチン	○	—	○	—
シャワー	○	—	○	—

チェックイン 13:00から  
チェックアウト 10:00まで

▲テレビ・トイレ・冷蔵庫・wifiは、すべての山荘に設置。  
山荘の備品詳細は、ホームページをご参照下さい。

## 共同炊事場・トイレ どのバンガローからも近い(詳細配置図は下見編に添付あり)

【共同炊事場】			【トイレ】				
炊事場	蛇口数	カマド数	宿泊エリア	トイレNo.	男性用		女性用
					大	小	
No.1	12	12	宿泊エリア	トイレNo.1	2	3	3
No.2	6	6		トイレNo.2	2	3	4
No.3	7	7		トイレNo.3	3	3	5
No.4	12	12		トイレNo.4	3	4	4
No.5	6	6		トイレNo.5	1	3	3
No.6	4	4		信定ホール	1	3	2
No.7	3	3		教室	2	3	4
No.8	5	5		カフェテリア	3	3	6
No.9	4	4					

※屋根つき。雨天時もカマド利用可。


### 熱湯の出る給湯場

栗の木エリア：カフェテリア入り口通路に3口  
朴の木エリア：炊事場8に2口

○洋式トイレ  
トイレNo.2,3,4,5  
男女ともに一部洋式。  
すべてウォシュレットつきです。

○車イスで利用しやすいトイレ  
トイレNo.1,2  
すべてウォシュレットつきです。

宿泊エリアのトイレは、  
センサーライト式。  
明るく安心してご利用いただけます。



# カフェテリア（食堂）



最大352名様  
大人数でも一緒に食事が出来ます



コロナ対策時 各テーブルにてパネル設置

定員	最大352名様
ご利用案内	<p>団体様専用（ご予約制です） <b>ご注文は6週間前までに</b> セルフサービス方式            利用時間 6:30 から 18:30            入場される前に手洗い、うがいをすませましょう。            食品の持ち込みはご遠慮願います。            お食事以外のご利用は有料です。</p>


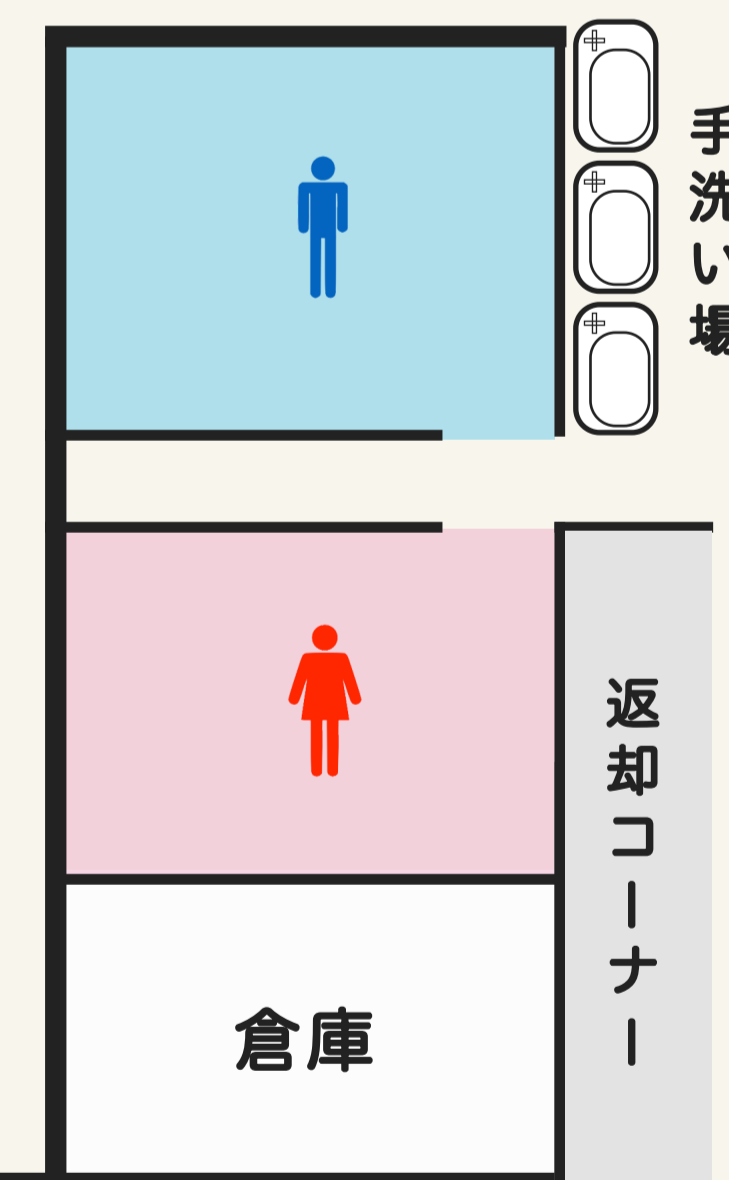
## 【食堂レイアウト】

丸テーブル（最大） 4名 × 56 = 224名

テラス席（最大） 8名 × 16 = 128名


最大利用可能人数 352名

↓  
入口



テラス席

食堂ホール



# お風呂（男女別）



天然ひのき桶風呂

【定員】 男女別、各20名様毎のローテーション可能  
(クラス単位でもOK)

【特徴】 天然ひのきの桶風呂(団体様はご計画で昼間利用可)

【設備】 洗面台にコンセント 各3口 ロッカー数 各42個  
洗い場各16カ所 (シャワーあり)  
ボディークリーム・リンスインシャンプー常備

【ご利用案内】 夜24:00 (24:00施錠)  
タオルは浴槽内に入れないで下さい  
団体利用は事前予約(時間調整)が必要です  
腰掛け、手桶はもとの場所に願います  
※体をふいてから出られる様、ご案内願います。

# 栗の木広場・芝生広場 (式・キャンプファイヤー場)

テントサイトが近くて急な雨でも安心です。

## 栗の木広場



【ご利用案内】  
時間 6:00~22:00(22:30完撤)  
広さ 23m×20m 250名様までが適当  
花火可(打ち上げ花火等不可)

【設備】  
・放送設備 ワイヤレスマイクx2、CD、MD)  
※Bluetooth対応  
・火文字版LED灯(広場照明)  
・掲揚塔、魚つかみ用谷川

## 芝生広場



【ご利用案内】  
時間 6:00~22:00(22:30完)  
広さ 100m×80m 500名様までが適当  
花火可




【設備】  
・放送設備  
ワイヤレスマイクx2、CD、MD)  
※Bluetooth対応  
・水銀灯(広場照明)、火文字版、揚塔

# プール

【ご利用案内】 水泳は盛夏期のみご利用  
宿泊者の方専用で無料ご利用頂けます。  
50mプール(水深1.2m)  
10mプール(水深0.4m)

【設備】 温水シャワー  
監視員は居ません。各自の責任でお願いします。





# 雨天時対応施設 1

自然園は雨でも安心の施設をご用意しております。

雨天時の活動場所	活動人数
信定ホール(軽レク)	200名
ピロティー(クラフト)	50名
教室(各40名) × 3	120名
テント下広場(集会)	300名
ファイヤードーム(大広場)	80名
ウッドデッキ(クラフト)	70名

雨の日対応のプログラムも充実！！  
広い施設でおもいきり楽しめます♪



### ご注意

園に届出のない業者や講師の無断入場、  
備品類電力の無断使用はご遠慮願います。

## 【教室 3教室】



木調の川上教室



講義にも便利な川中・川下教室

【定員】 各教室40名様×3

【特徴】 川上教室は天然木の座卓式。  
3教室に冷暖房エアコン完備  
川中、川下教室は机・イスの配  
置が自由。

## 【ピロティー】 多目的スペース



【定員】50名様 【広さ】8m×15m

クラフトから調理まで  
幅広くご利用頂けます。

設備	ご利用案内	特 徴
机・椅子 水道・黒板	ご利用時間 6:00～22:00	大きな丸太を半分に割った机とイスが創造 意欲を刺激。お掃除簡単(木屑がたくさん出 る工作にも適しています) 調理場としてもご利用頂けます

## 【テント下広場】 雨天時用駐車場




【定員】集会：300名 【広さ】17m×34m

信定ホールへ雨に  
濡れずに入れます。

設備	ご利用案内	特 徴
夜間照明 電源コンセント	ご利用時間 6:00～22:00	大型バス4台駐車可能です ゲーム・クラフト・バス駐車に便利。





# 雨天時対応施設 2

自然園は雨でも安心の施設をご用意しております。

## 【信定ホール】

栗の木エリア・多目的用(式典や、朝・夕礼にご活用頂けます)

ご利用毎にフロントに開錠&施錠  
をお申し付けください



【定員】 300名様 【広さ】 25m×16m

設 備	ご利用案内	特 徴
仮設ステージ 暗幕 お手洗い 放送施設 (ワイヤレスマイク×2 CD-MD) ※Bluetooth対応	ご利用時間 6:00~22:00  球技は不可 球技施設として設計されてい ないため、照明器具やガラス 破損の危険あり	雨天時はテント下に駐車された バスから雨に濡れないでお入り頂け ます。郡上踊り研修、DVDスライド 上映などに便利です

## 【ウッドデッキ】

朴の木エリア・多目的用(式典や、朝・夕礼に)



【定員】 70名様 【広さ】 16m×8m

設 備	ご利用案内	特 徴
椅子・テーブル 電源コンセント 夜間照明有り	ご利用時間 6:00~22:00  球技は不可	長テーブル、ベンチあり。 テント内なので雨天時も集会、 食事などの活動が可能です。


## 【ファイヤードーム】

朴の木エリア・多目的用 (式典や、雨天時のミニファイヤースタジアムとして)



【定員】 100名様 【広さ】 21.5m×11.5m

設 備	ご利用案内	特 徴
電源コンセント 夜間照明有り	ご利用時間 6:00~22:00  球技は不可	ドームが避雷針の役割にもなります ので、雷雨の際はドームから出 て離れた場所に退避してください



# 交通アクセス

## 車

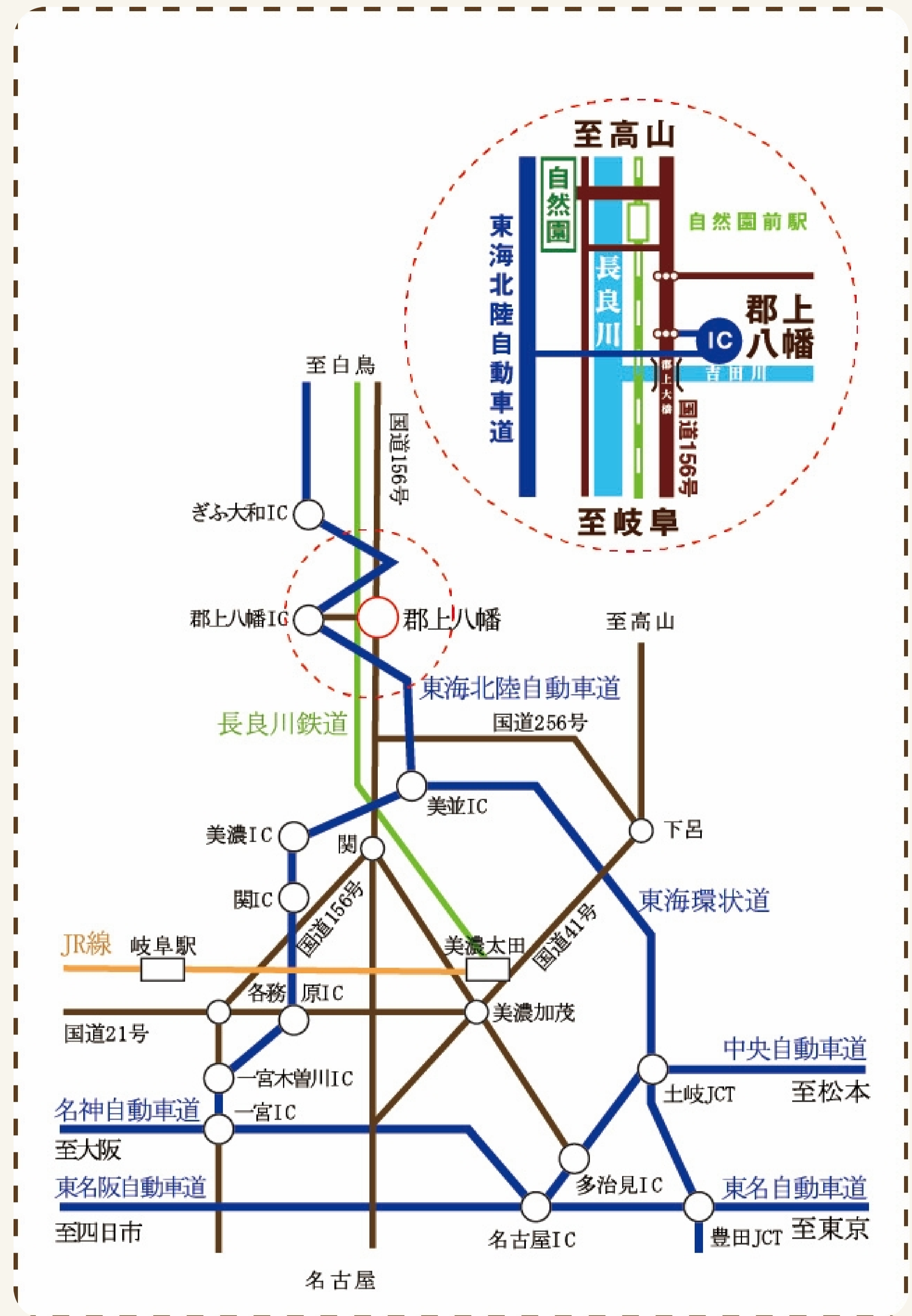
岐阜市から約55km(所要時間約50分)  
 東海北陸自動車道「郡上八幡IC」降りて北へ約3km  
 「岐阜大和IC」降りて南へ約2km

## 鉄道

長良川鉄道「自然園前駅」下車300m(徒歩約5分)

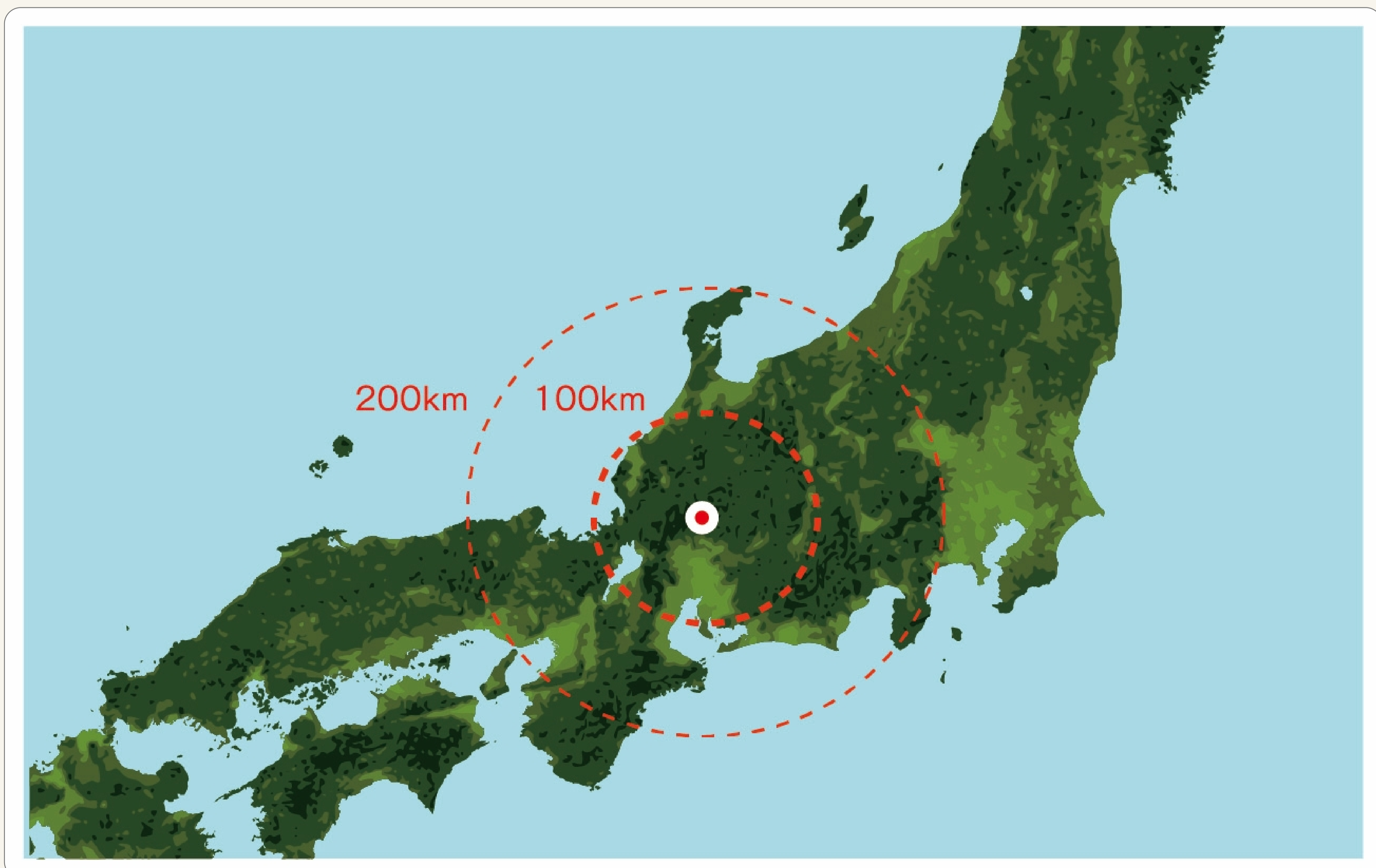


## 名古屋から車で80分



# 地理的位置

「郡上八幡自然園」は、日本の経緯度のほぼ中心域にあります。(東経136度55分 北35度46分)



# 自然環境

## 気象・植物・動物

自然園は標高217mにあり、長良川に面し、また里山と隣接しています。岐阜・名古屋などの平野部に比べると、朝晩は山そして川沿いを吹き抜ける風によって、涼しく感じられます。八幡気象観測所の調べ(1981～2010資料年数30年間)によると、八幡の平均気温は12.5℃、最高気温の平均値は18.6℃、最低気温の平均値は7℃です。(詳しくは、グラフご参照) また、日照時間は平年1,646時間、降水量は2,628mmあり、八幡の豊かな水が生まれる背景の一つです。

天気予報では、**美濃地方・山沿い**と表現されますが、夏季はやや太平洋側寄りの特性です。しかし冬季は自然園から北に行くに従って、降雪量が格段に増えていき、自然園から20kmも北上すれば、奥美濃各地のスキー場にたどり着きます。また、自然園から20kmも南下すると、そこは冬でも照葉樹林の緑が生き生きと輝く美濃の山々があります。このことから、自然園付近が太平洋側気候(美濃地方)と日本海側気候(飛騨地方)との境目となっていることが推測されます。

自然園付近が日本海側の気候と太平洋側の気候との移行帯であるという特性は、暖地性植物(暖温帯照葉樹林)と寒地性植物(冷温帯落葉広葉樹林)の両方が入り混じっていることにはあらわれています。

植物種は豊富であり、日本におけるシダ類以上の高等植物では、およそ4割の植物が確認されるほどです。また、日本に古くから自生している在来種が多く生き延びていることも特徴で、豊かな自然環境が保たれている地域と言えるでしょう。

例:オドリコソウ、カタクリ、ヤマツツジ、ホオノキなど




(写真：園内に咲く朴の木の花)

八幡 平年値 (月ごとの値)

要素	平均降水量 (mm)	平均気温 (°C)	平均最高気温 (°C)	平均最低気温 (°C)	日照時間 (時間)
1月	109.4	0.8	5.9	-2.7	139.1
2月	110.6	1.5	7.6	-2.8	154.2
3月	185.9	5.4	12.3	0.0	185.9
4月	219.8	11.2	18.4	4.9	197.5
5月	230.6	16.5	23.5	10.4	210.8
6月	291.8	20.5	26.5	15.8	167.5
7月	419.6	24.3	30.0	20.4	170.8
8月	324.6	25.3	31.7	21.1	204.9
9月	339.3	21.3	27.4	17.0	161.3
10月	215.3	14.9	21.4	10.4	168.0
11月	140.1	8.5	14.8	4.0	146.1
12月	129.0	3.1	8.4	-0.5	129.0

統計期間 1991～2020 (資料年数30年)

岐阜地方気象台八幡気象観測所調べ



## 環境

園を特徴づけている巨木は、**メタセコイア**

(和名：**アケボノスギ**)です。植物学者三木茂博士が日本で出土した化石から発見して名づけられました。今から約1900万年前には地球上にたくさん生い茂っていたことがわかっていましたが、当時は百万年前までには絶滅してしまったと考えられていました。ところが、戦後まもなく中国四川省の奥地で現生するメタセコイアが発見され、1948年には新種記載されました。これは、20世紀の一大発見となって、世界中にメタセコイアの苗木の移植が試みられました。

自然園内には1958年頃に植栽されましたが、環境が適していたらしく、今では百数十本が生育し、なお実生で増えつつづけています。

中には胸高幹周り3m余の木もあるなど、今では、**日本最大級のメタセコイア群落**が形成されてきています。



自然園の前に流れる長良川は、**サツキマス**の遡上する川として全国的に知られ、**アユ・アマゴ・カワヨシノボリ**などの**魚類が豊富**です。さらに世界最大の両生類の一つである**オオサンショウウオ**も生息しています。体長は50～120cmにも及び、太古の姿を今に留める、生きた化石として有名です。また近くには石器時代から繁殖しつづけている**カワシンジュ貝**も生息しています。園内には**ヒメボタル**も生息しています。



自然園は里山と隣接しているので、**ヤマドリ・ウグイス**など、たくさんの野鳥たちが訪れ、上空を**クマタカ**が舞うこともあります。**ニホンリス・タヌキ・キツネ・イノシシ・ニホンザル**なども時折訪れます。周辺の山々では、国の特別天然記念物である**カモシカ**や**ヤマネ**も見かけることがありますし山奥に入ると**ツキノワグマ**の爪痕を見ることもあります。


## 文化遺産

文化環境(郡上八幡城、水の町、郡上おどり)



郡上八幡城(別名:積翠城)は戦国時代末期、遠藤盛数により築城されました。現在の城郭は昭和8年に全国2番目の模擬城として復活されたものです。また水の城下町として知られていますように、町内の至る所でせせらぎが聞こえます。全国名水百選に選ばれるほどの名水です。また、国の重要無形民俗文化財に指定されている「**郡上おどり**」は、毎年7月上旬から9月はじめの約30夜にわたって踊られています。






## 里山での行動にあたって

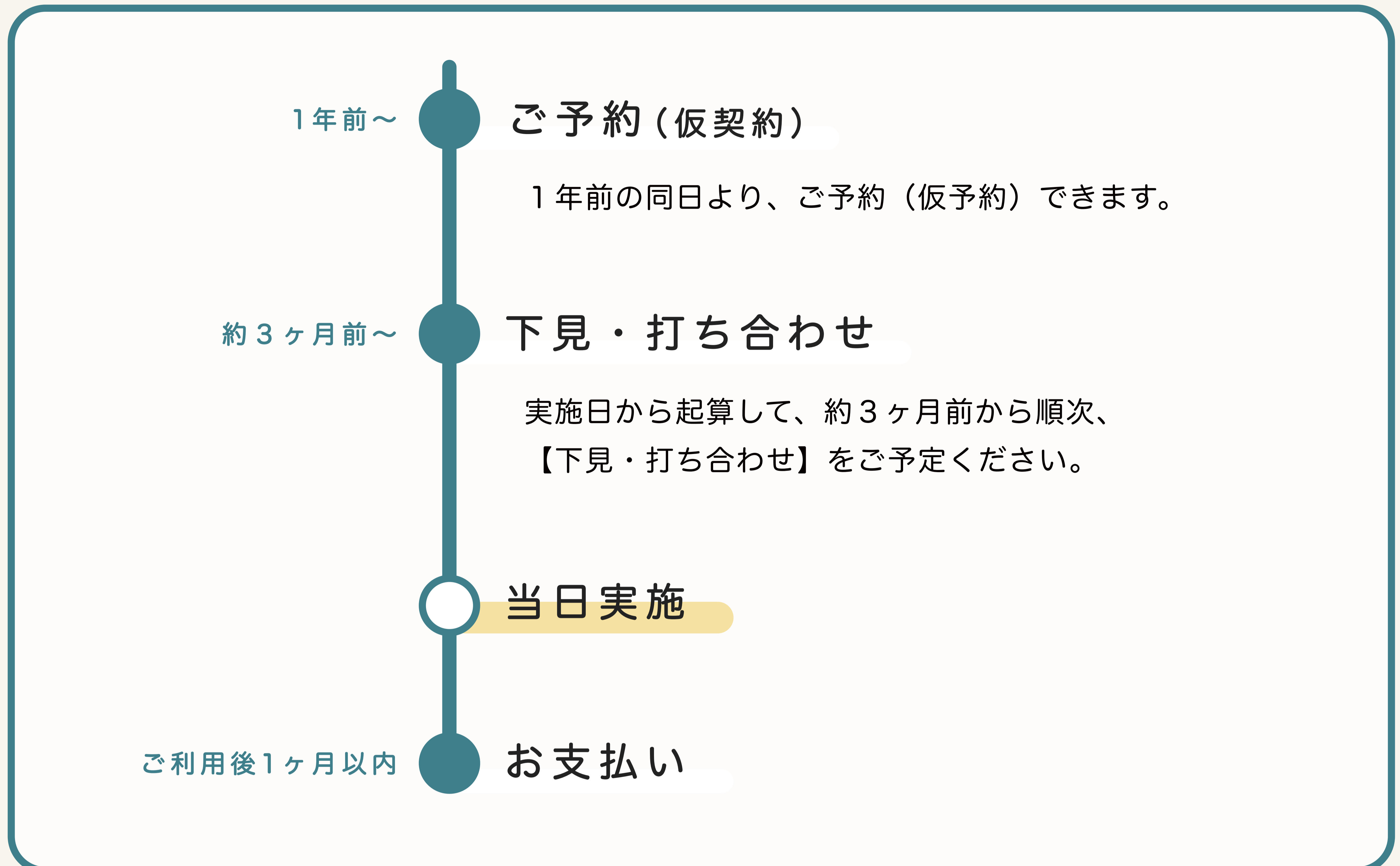
園は自然豊かな「里山環境」の中にあります。そのため、都市環境ではなじみの薄い動物や植物で、人間側の注意が必要な生物に出会う可能性があります。こうした環境の中では「草むらの中には無防備に入らない」など、環境に適応した行動をしましょう。

注意が必要な生物	説明
<p>スズメバチ</p> 	<p>バンガロー軒下や木の枝、切り株などに長円形の巣を作る。獰猛で攻撃性が強く、人が近づいただけで攻撃してくることがある。頭や目の付近を狙われることが多い。毒が強いため、注意が必要。刺されたら一刻も早く処置を。ポイズン・リムーバーなどで毒を出しお茶の葉などを揉んですりこみ、数時間の安静を保つこと。症状によっては、すぐ病院へ。</p> <p>万一、巣を発見したら近寄ったりして刺激を与えず、園スタッフに連絡を入れる。</p>
<p>マムシ</p> 	<p>石が多いガレ場などで見られる。太短い体型でずんぐりした印象。体色は赤褐色が基本で左右に楕円形の暗色斑がある。斑紋の中心に暗色の点がある。頭は三角形に近い形。出血毒を持っているが、手当が早ければ致命的になることは少ない。咬まれたらすぐに園スタッフに連絡を。</p> <p>山道などで見つけても、十分に離れて歩けば良い。</p> <p>本種が生息する環境は餌が豊富であり、自然が多い環境と言える。</p>
<p>ムカデ</p> 	<p>湿った林床などに生息している。普段は石の下などに生息しているが、夜や、うす暗い場所では昼間でも徘徊している。地表ばかりにいるとも限らない。天井や木の上から落ちてくることもある。肉食性でミミズ、昆虫、クモなどを捕食している。触ると丈夫なアゴで強くかみつきの、同時に毒を出す。</p> <p>すぐにポイズン・リムーバーで毒を吸い出しお茶の葉などを揉んでつけば、腫れずに痛みもおさまるが、そのままにしておくと、大きく腫れて脈打つように痛む。</p>
<p>ヤマビル</p> 	<p>環形動物(ミミズの仲間)。体長は3~5cm。色は茶褐色で3本の黒い筋が縦に走っている。ヤマビルは陸生で、草の葉の裏や落ち葉の下、浅い土中など湿度が高いところに生息している。数年前までは自然園付近にはほとんどいなかったが、最近では餌が減ったカモシカやイノシシなどの野生動物が、ヒルをつけたまま里山のほうに降りてくるようになったため、そこで人間が吸血されるようになってきている。毒や伝染病はないとされるが、ヒルジンの作用で出血し少量の血が数時間は止まりにくい。</p>
<p>ヤマウルシ</p> 	<p>山野に普通に生え、付近の里山登山道でも見られる。高さ5~8mになる。葉は染料になるが、触ると皮膚に激しいかぶれを起こす。花期は5~6月。敏感な人は、近づいただけでもかゆみを伴う腫れを生じることもある。掻き壊すと他の部分にも次々に症状が移っていくので注意。</p> <p>患部をよく水洗いして抗ヒスタミン軟膏を塗ると良い。</p> <p>(栗の木の葉や桃の木の葉を煎じて湿布すると、かぶれの民間薬となる)</p>



# ご利用の流れ

お気軽にご質問ください。



## 【下見】要チェック一覧

- 1.バンガローエリア・棟数
- 2.使用予定施設場所・設備
- 3.前後の団体(チェックイン・アウト時刻)
- 4.日程内容の確認
- 5.料金詳細
- 6.救急指定病院の位置確認
- 7.体験・お食事のご相談


## 【打ち合わせ】送付必要書類一覧

- 1.基本台帳
- 2.ご日程表
- 3.備品貸出注文書
- 4.体験関係書類
- 5.食事関係書類

### 体験とお食事 について

専門の団体と連携し、豊富なメニューをご用意しております。  
詳細はホームページをご覧ください。

▶ 体験 株式会社Hapifull ▶ 食事 株式会社GUILBUIL



# ⚠ 各団体様1台以上の緊急用車両をご用意ください

危機管理の観点から、一度は所在地下見をして頂くことをおすすめいたします。病院までの道筋は実際に車で確認され、緊急事態発生時の対応方法を、当日の引率者全員が情報共有しておかれるのが賢明です。事故や病人は、①夜間、②自炊時、③体験活動における発生が考えられます。

## 救急医療機関

### 【最寄りの救急病院】

**郡上市民病院** (救急指定病院)

郡上市八幡町島谷1261番地 所要時間：車で約7分

**TEL：0575-67-1611**

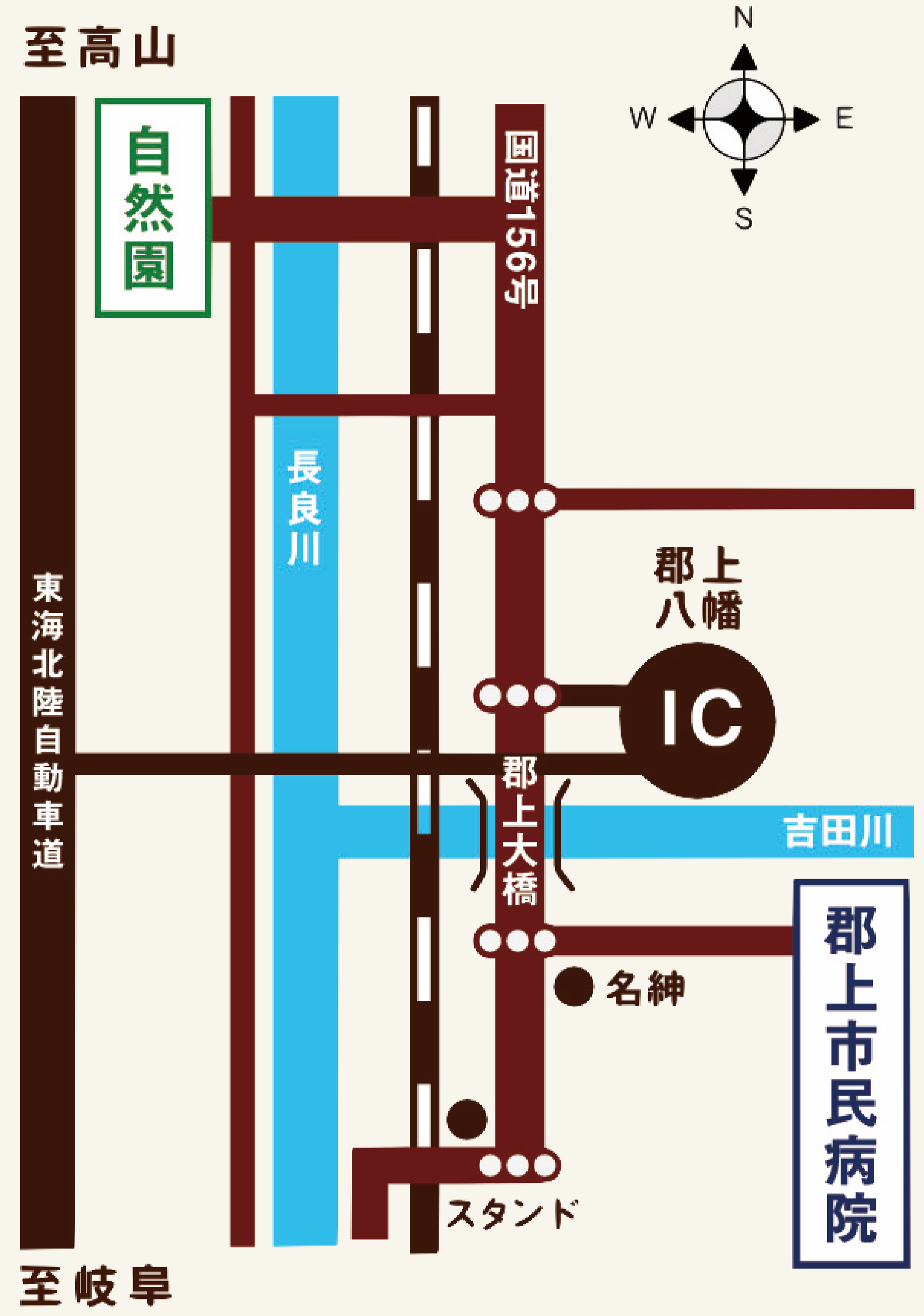
**FAX:0575-65-6005**

### 診療科目

- |          |            |           |
|----------|------------|-----------|
| 内科・循環器科  | 耳鼻咽喉科      | 救急科 (脳外科) |
| 心療内科・精神科 | 泌尿器科       |           |
| 外科       | 産婦人科       |           |
| 整形外科     | リハビリテーション科 |           |
| 脳神経外科    | 専門外来       |           |
| 小児科      | 人工透析科      |           |

引率者の方は必ず一人以上、病院へお付き添い下さい。  
患者さんのお名前・年齢・性別・既往症の把握  
保護者への状況報告(第一報、早いことが肝心)


郡上市民病院位置図



## 関係連絡先

自然園は毎年営業許可を受けて運営される管理キャンプ場ですので、ご利用に当たって、あらためて利用者の方から関係諸機関へのご連絡やお願い、又は届け出等をして頂く必要はありません。但し、大型の打ち上げ花火を行うご計画(煙火届け)など、特別な活動を行う場合は園との事前打ち合わせと共に、許可手続きを利用者の方でお済ませになられる必要があります。

機関名称	電話番号	所在地
郡上市民病院	0575-67-1611	郡上市八幡町島谷1261番地
八幡病院(内科・皮膚科・眼科)	0575-65-2151	郡上市八幡町桜278
郡上市消防本部	0575-67-0119	郡上市八幡町小野4-4-1
郡上市役所	0575-67-1121	郡上市八幡町島谷228
郡上警察署	0575-67-0110	郡上市八幡町中坪3丁目3-1
岐阜県 関保健所郡上センター	0575-67-1111	郡上市八幡町初音1727-2
岐阜県国道事務所(八幡持出張所)	0575-65-3938	郡上市八幡町稻成525-1
東海北陸自動車道(都上八幡料金所)	0575-67-1543	郡上市八幡町五町9-1



# 野外学習における食品衛生対策

郡上保健所より利用者の方へ（全文引用）

## － 野外学習の食品衛生対策は、まず自分の手で －

キャンプ等の野外学習は、普段の生活から解放され、自然の中での食事やキャンプファイヤーなど楽しさでいっぱいです。つい浮かれてしまいがちですが、野外生活にはいろいろな危険が潜んでいます。特に最近では、腸管出血性大腸菌O-157に代表される食中毒に注意する必要があります。野外生活における食中毒は、直接生命にかかわることがあります。

次のことに十分注意して楽しい野外学習にしましょう。

### 1 生水は絶対に飲まない！

野外生活の中で生水を飲むことは非常に危険なことです。蛇口から出てくる水はすべて水道水とは限りません。たとえ水道水であっても野外では水は沸かして飲むのは常識です。

### 2 手洗いの敢行！

野外生活では、手が不潔になりがちです。調理前、用便後、食事前には必ず手洗いをしましょう。また、調理中でも肉を触った後やサラダを作る前は必ず手洗いをしましょう。

### 3 包丁、まな板は洗浄消毒を！

野外調理でも包丁やまな板などの調理器具は、衛生的に取り扱いましょう。特に肉を調理した後やサラダなどの生野菜を調理するときは、包丁やまな板を流水で十分洗浄し熱湯をかけて消毒しましょう。

### 4 食品は十分加熱を！

食品を加熱する場合は、十分加熱しましょう。特に、バーベキュー等をする場合、肉はなるべく薄くスライスしたものを扱い、中心まで十分火が通るように焼きましょう。また、調理した食品は室温に長く放置しないようにしましょう。


### 5 食品は適正に保管を！

肉や食肉製品(ハム、ウインナー等)など冷蔵の必要な食品は、使用直前まで冷蔵庫やアイスボックス等で保冷しましょう。

### 6 規則正しい生活を！

夜遅くまで起きて、缶ジュースを飲んだり、菓子を食べたりしないで、規則正しい生活を心がけましょう。





# キャンプ・ワンポイント・アドバイス

## 体調不良の防止には…

強硬なスケジュールで十分な休憩時間を作らず緊張状態の続くご計画の実行は参加者の体調不良を招く要因となります。雨に濡れたり、汗をかいて体が冷えた後は、例えご計画になくともお風呂にお入り頂いたり休息をとられる事をお勧めいたします。自然園では、施設の稼働は柔軟に対応させて頂いております。

## 自然園の安全管理

### 水質



園内の上水道は、地下60mから汲み上げる地下水を源水に使用しています。大変品質の高い水で本来はそのまま飲用に適しています。園においては、さらに保健所の一時的指導に基づいた殺菌処理を行っています。シーズン中は毎日検査が行われています。

### 食品




自然園の食品部門でご注文頂き提供させて頂く食肉は、品質管理の行き届いた食肉加工所から注文分だけ加工(完全パック&カット済み)され、保冷車にて直送されています。お客様によって食品の持ち込みがある場合や、石鹸で良く洗っていない手のままで食肉や備品に触れ、調理をされる場合など、十分にお気を付け下さい。

### 備品



まな板は食品カスがつきやすく不潔になりやすい備品の一つです。自然園ではお客様の安全のために、毎回、洗浄の後、高温の湯で殺菌処理をし、乾燥を行ってから収納をしています。

共同でお使い頂く備品の為、まな板に限らずすべての備品の使用前には必ずお客様側でもう一度洗浄をされた後にご利用頂く事をおすすめいたします。



# バンガローのご利用

キャンプ場を退出される際には、現場復帰（使用前の状態に戻すのがマナー）

ふとん・毛布・シーツの畳み方	<b>掛ふとん</b> 掛ふとんは最初、細長くなるよう1回折りたたみ もう一回たたんで棚に上げます。		台の上へ3枚重ねて 並べて置く
	<b>敷ふとん</b> 敷ふとんは、三つ折りにします	敷ふとん	台の上へ3枚重ねて 並べて置く
	<b>シーツ</b> シーツは、受け渡し場所までご返却ください（シーツのたたみ方は自由でOKです）		

## 【バンガローの備品】

掛・敷ふとん6名分(枕はありません)上掃きほうき、下掃きほうき、雑巾1枚  
60W白熱球(24時間使用可)・コンセント・バルコニー・テーブル・ベンチ2脚

❗ お忘れ物は、着払いにて発送を承ります。ご退出の際には団体主催者でご確認願います。

## 自炊備品の利用

洗剤、タワシ類もご用意いたしておりますので、持参の必要なし。  
(お持ち込みになられたものでもご利用いただけます)


### 【貸出について】

事前にご予約を頂きました備品は、食材備品分配所にて、  
班ごとにセットで準備をさせていただきます。  
(各班同類備品時)また朴の木山荘が本部の団体様には  
山荘前炊事場8に準備をさせていただきます。  
※バケツも貸出し致します。

### 【ご返却の方法】

ご使用後は、次に使われる方のために洗って乾かした  
状態でご返却下さい。





## ご利用ルール

各団体や利用者の方で立てられるご計画を尊重し、それぞれの目的が実現しやすくなることを願っています。しかしながら、安全が十分に確保できない恐れがあることや、施設の機能運営上の制約から不適切なことから、そして他の団体や利用者の方に迷惑となる恐れのある計画は実行をお断りいたします。

### ご注意

ご計画を確定される前に、内容に無理がないかどうか、必ずご相談下さい。特にお時間の設定については、お客様同士で気分良く過ごして頂くためにも譲り合いの精神で、心配りをお忘れにならぬようご立案をお願いします。

内 容	ご利用時間	備 考
園内ご利用時間	13:00以降～翌日12:00	バスのピストン輸送等で団体様同士がご了承済みの場合を除く
バンガロー利用	13:00以降～翌日10:00	山荘のご利用時間も左に同じです。

※滞在時間延長をご希望の場合、別途、有料プランあり。

## ゴミの分別について

自然園で滞在中に発生した、分別されたゴミに限り、無料でお預かりいたします。お預かりしたゴミはすべて「郡上市クリーンセンター」へ運び処理を依頼しています。

**(但し、お客様が持ち込まれた容器等のゴミ等はお預かりいたしません)**




**【ゴミ処理について】** 下記に沿って仕分けされていない物は、搬入を拒否されます。

区 分	注 意 点
燃えるゴミ	金属、ガラス等不燃物の混入が完全に無いものを、自然園に用意してある45Lの半透明の袋に入れる。(半透明袋持込み可)ひも、テープ類は1m以下に切って入れる。
アルミホイル	アルミホイルのみ。汚れている場合は、燃えるゴミに。
生ゴミ	土に還るものだけを入れる。プラスチック、紙、金属は入れない。水をよく切って入れる。
空缶	内容物が残っていないこと。アルミ缶とスチール缶に分別。
ガラス類	汚れが付いている場合は水で洗う。
ペットボトル	空にして、ラベル、キャップは取り除き容器包装プラスチックへ。本体は、ペットボトル分別かごへ。汚れている場合は水洗いをする。
食品トレイ	洗っても落ちないものは、燃えるゴミへ。
電球	割らないで、そのまま。

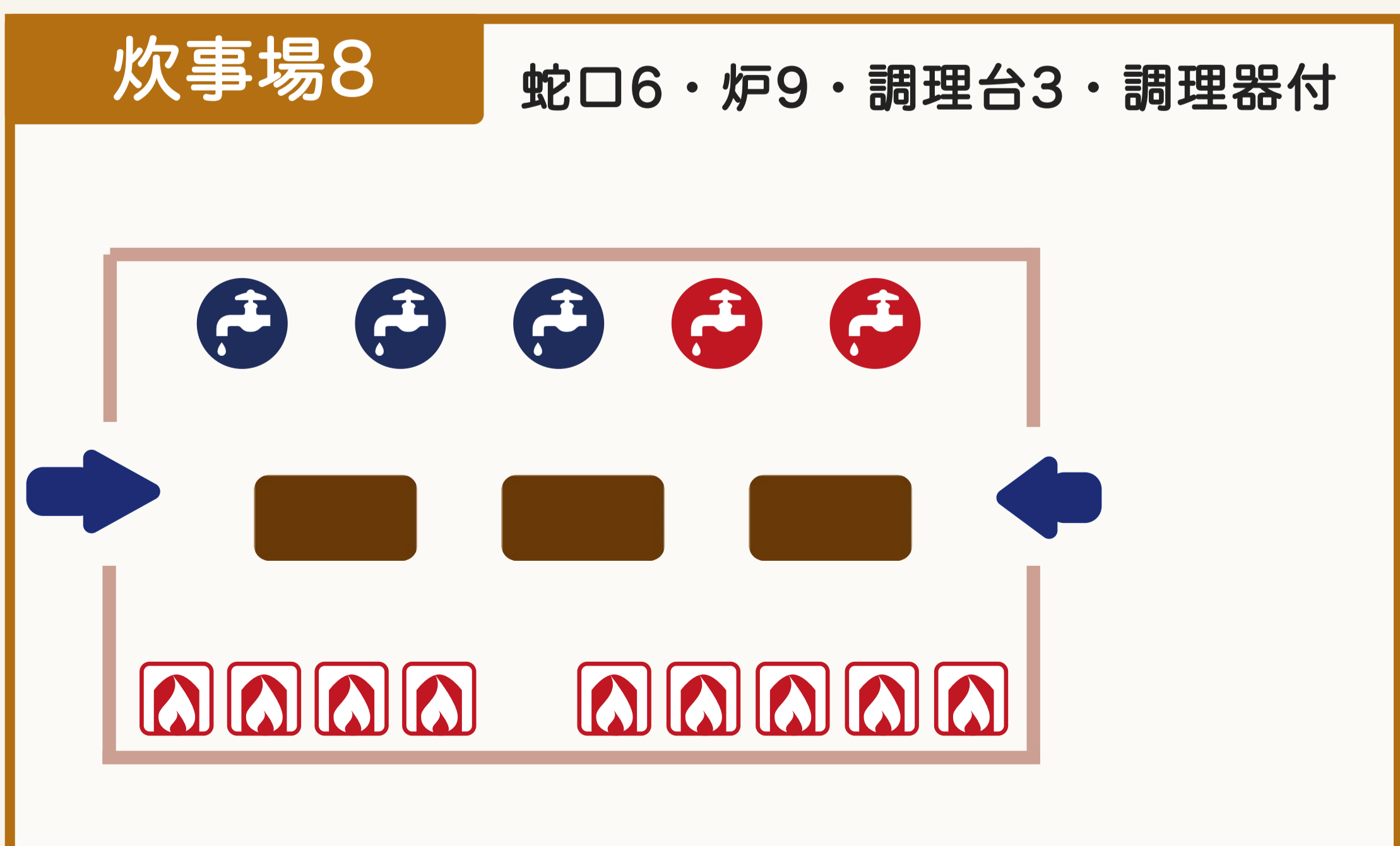
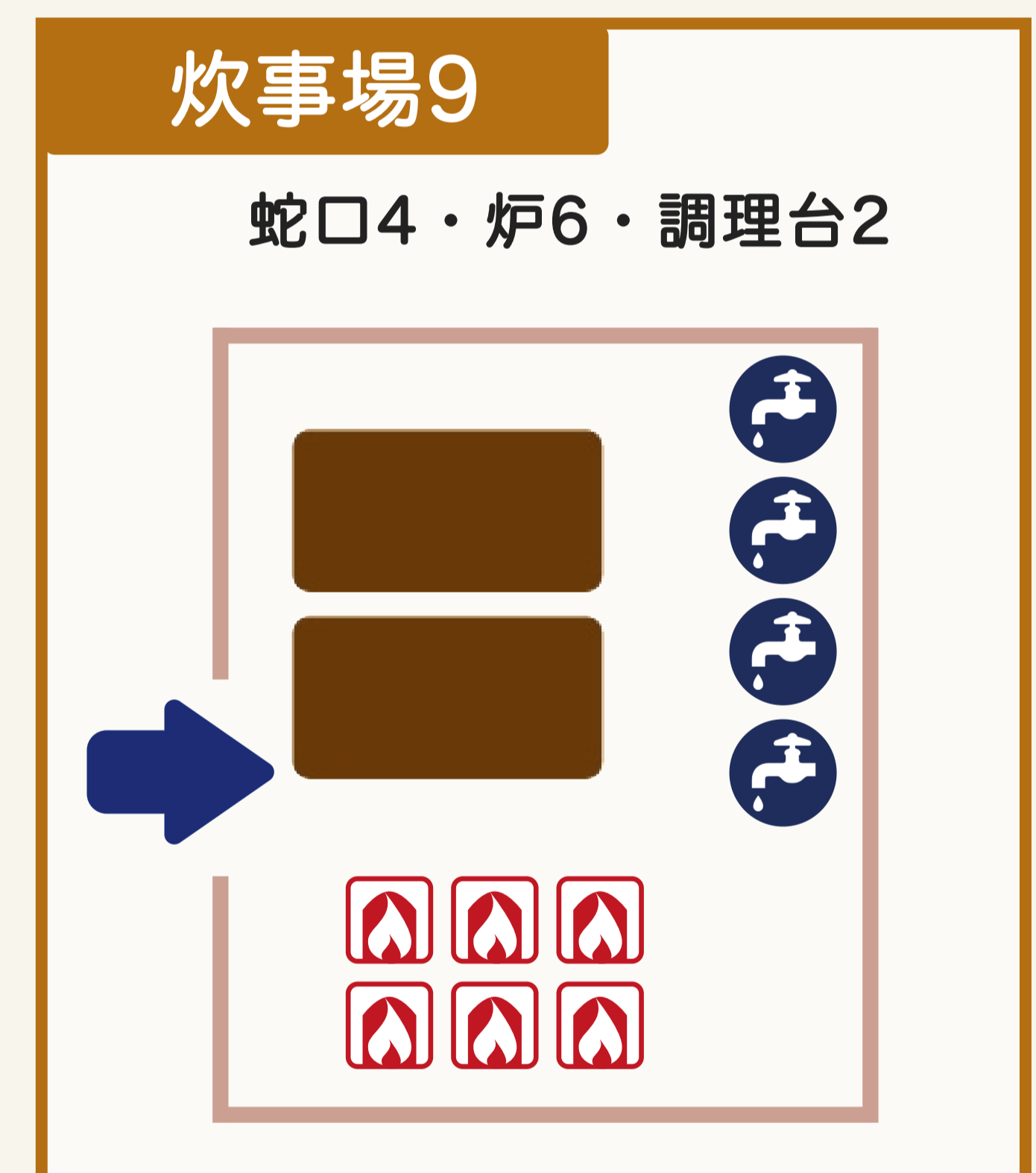
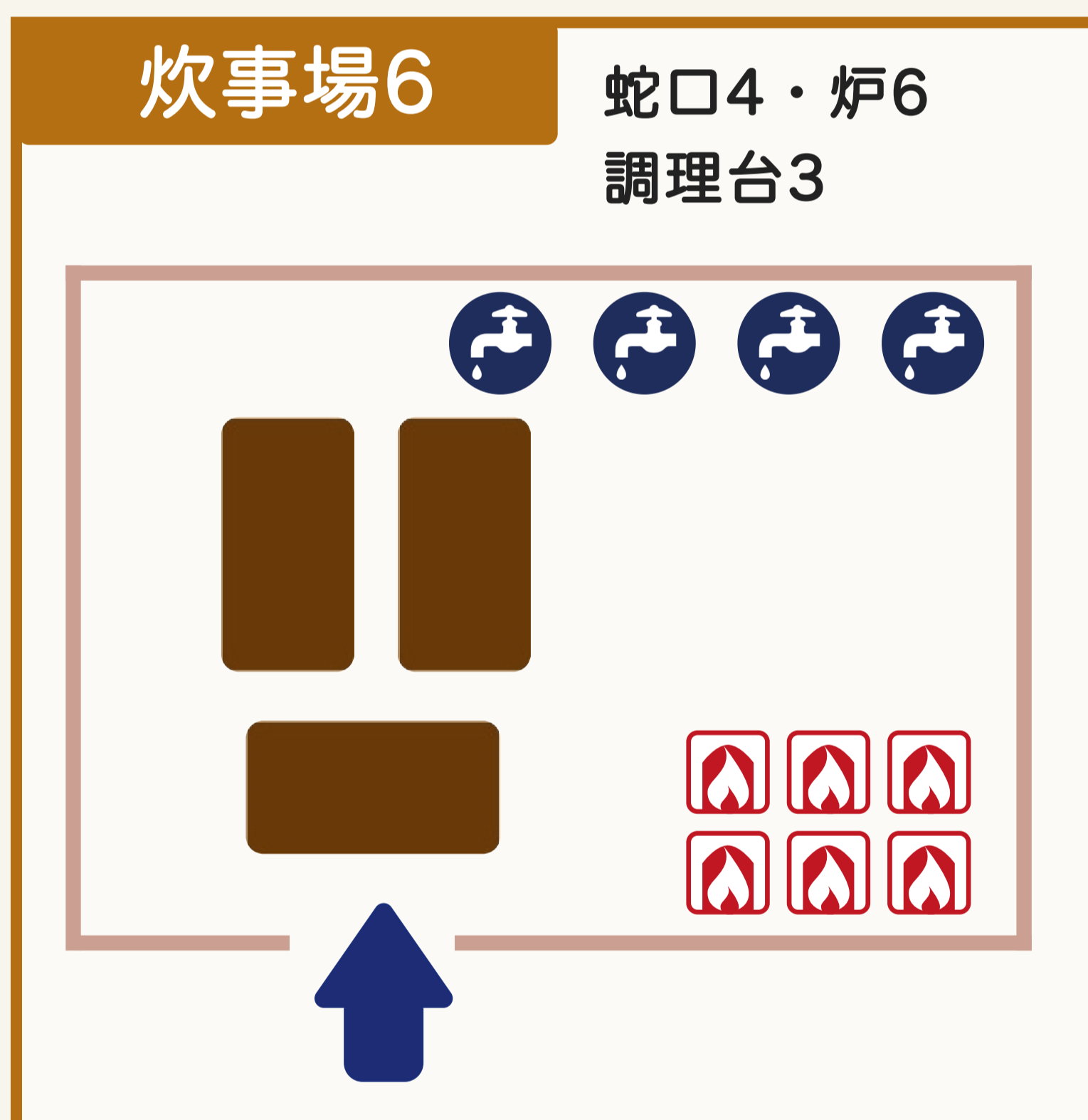
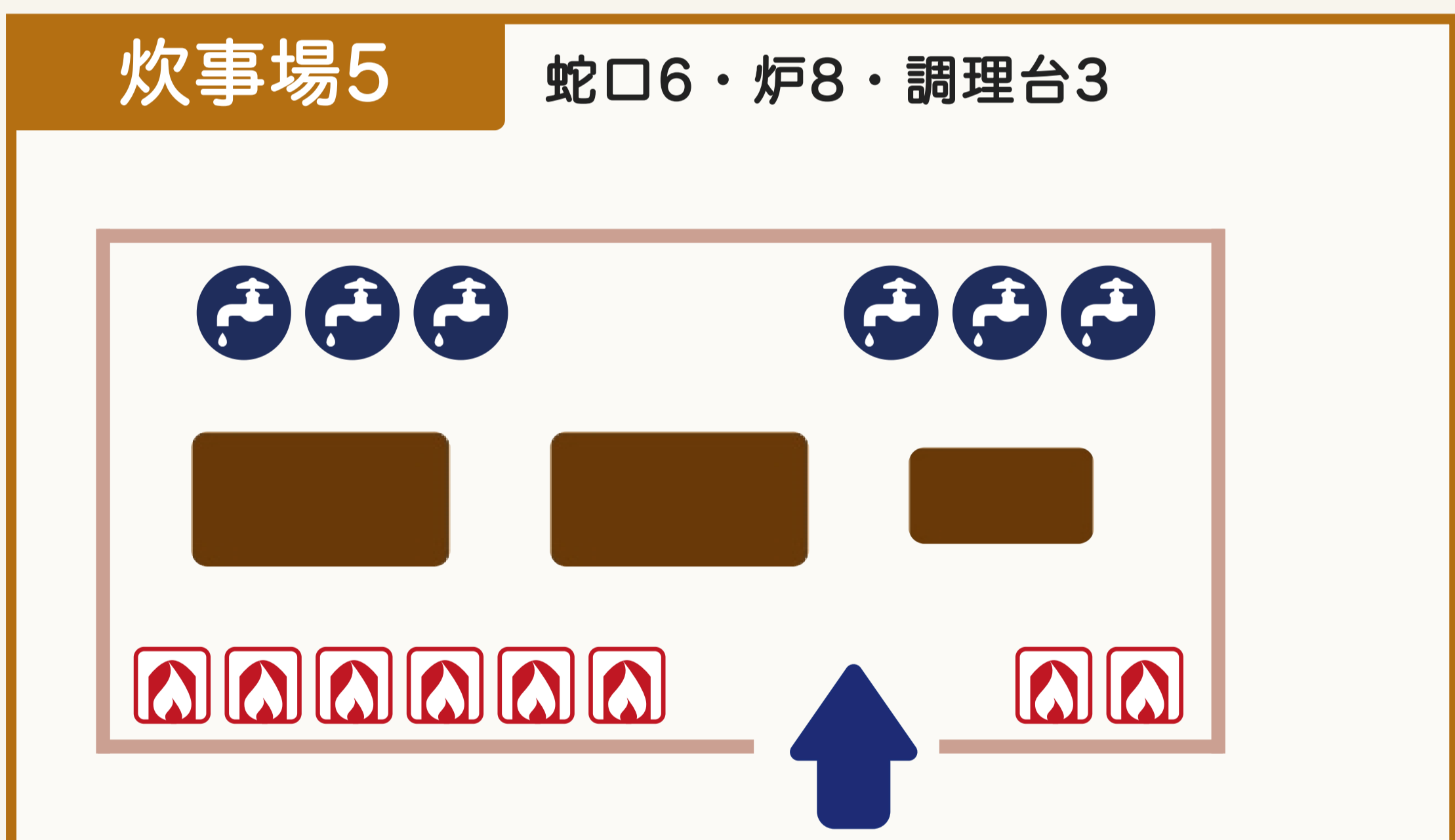
### ⚠ 重要


黒い不透明のゴミ袋に入っているものは受け取りできません。資源ゴミでも、汚れているものは、リサイクル不能です。上記の分類に該当しない物や、粗大ゴミ等はすべてお持ち帰り下さい。



下見

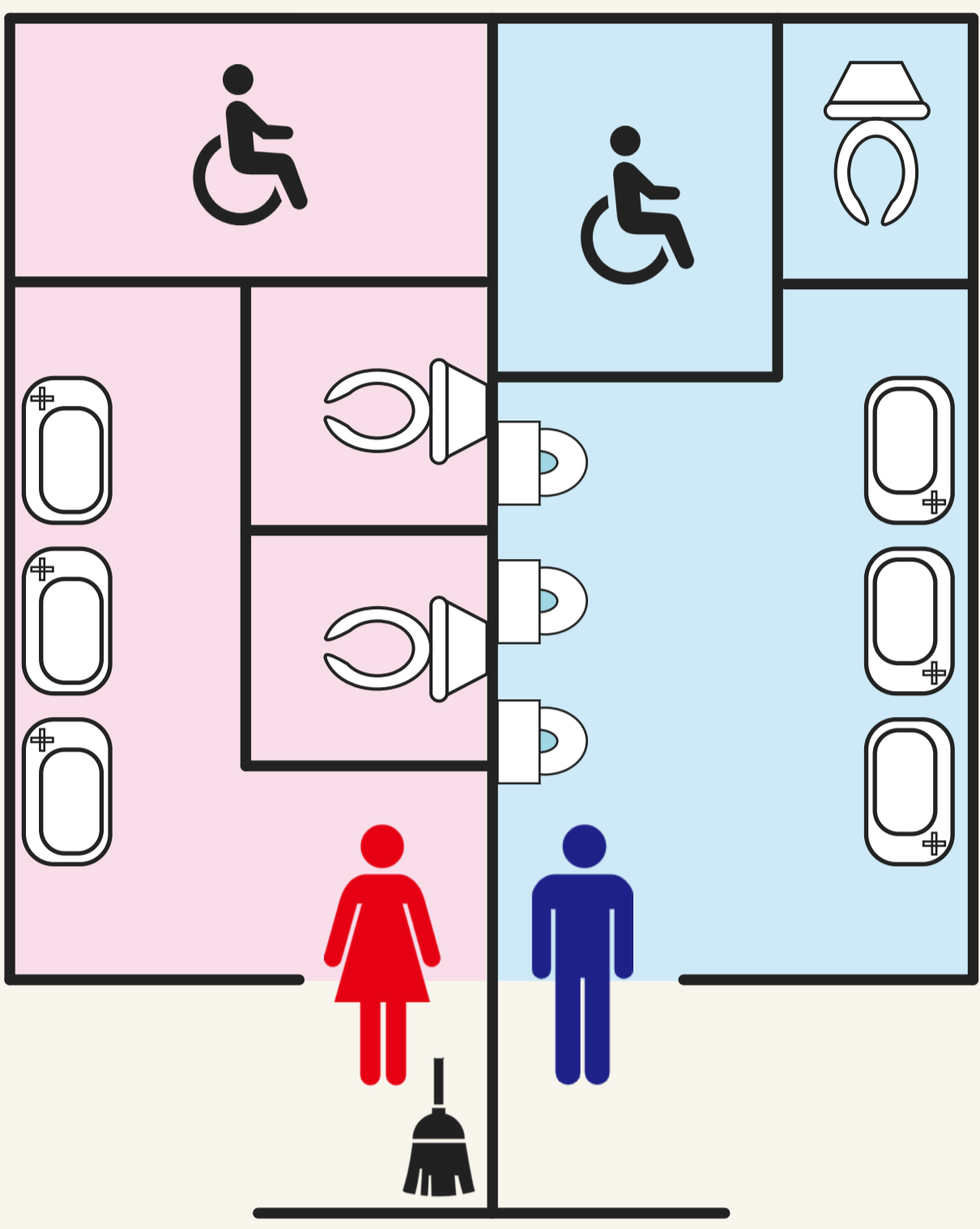
# 炊事場詳細図



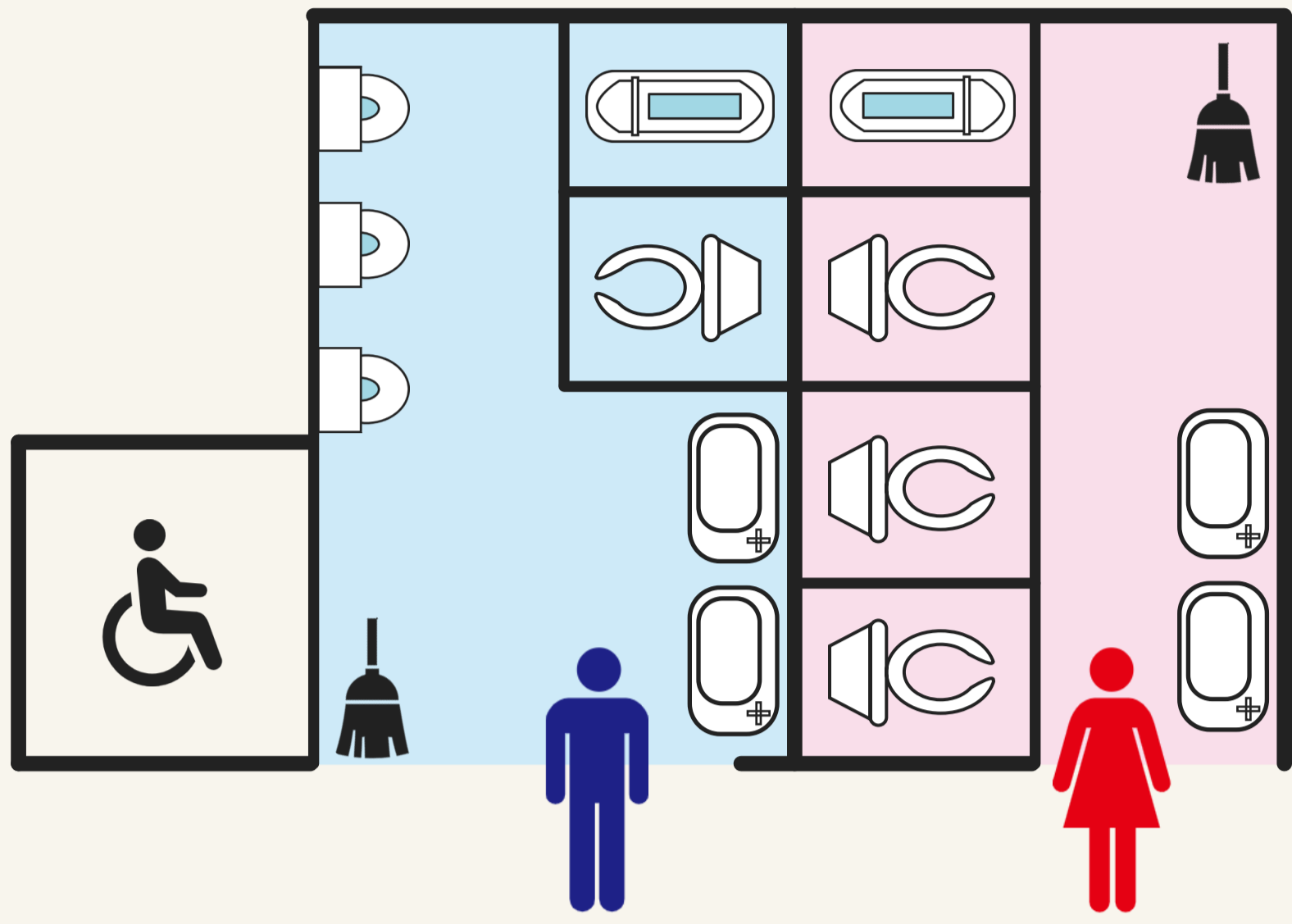


# トイレ詳細図

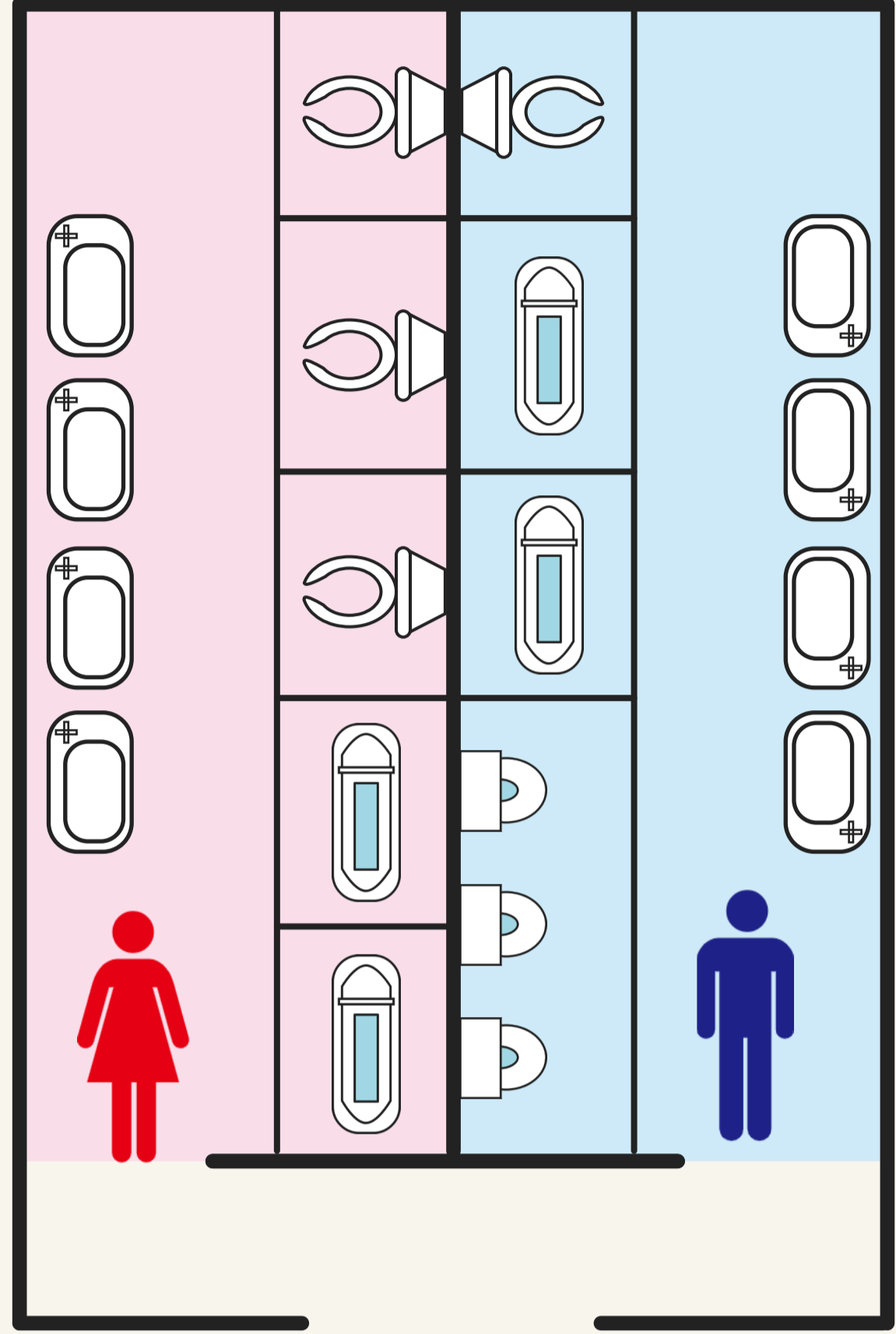
トイレ1



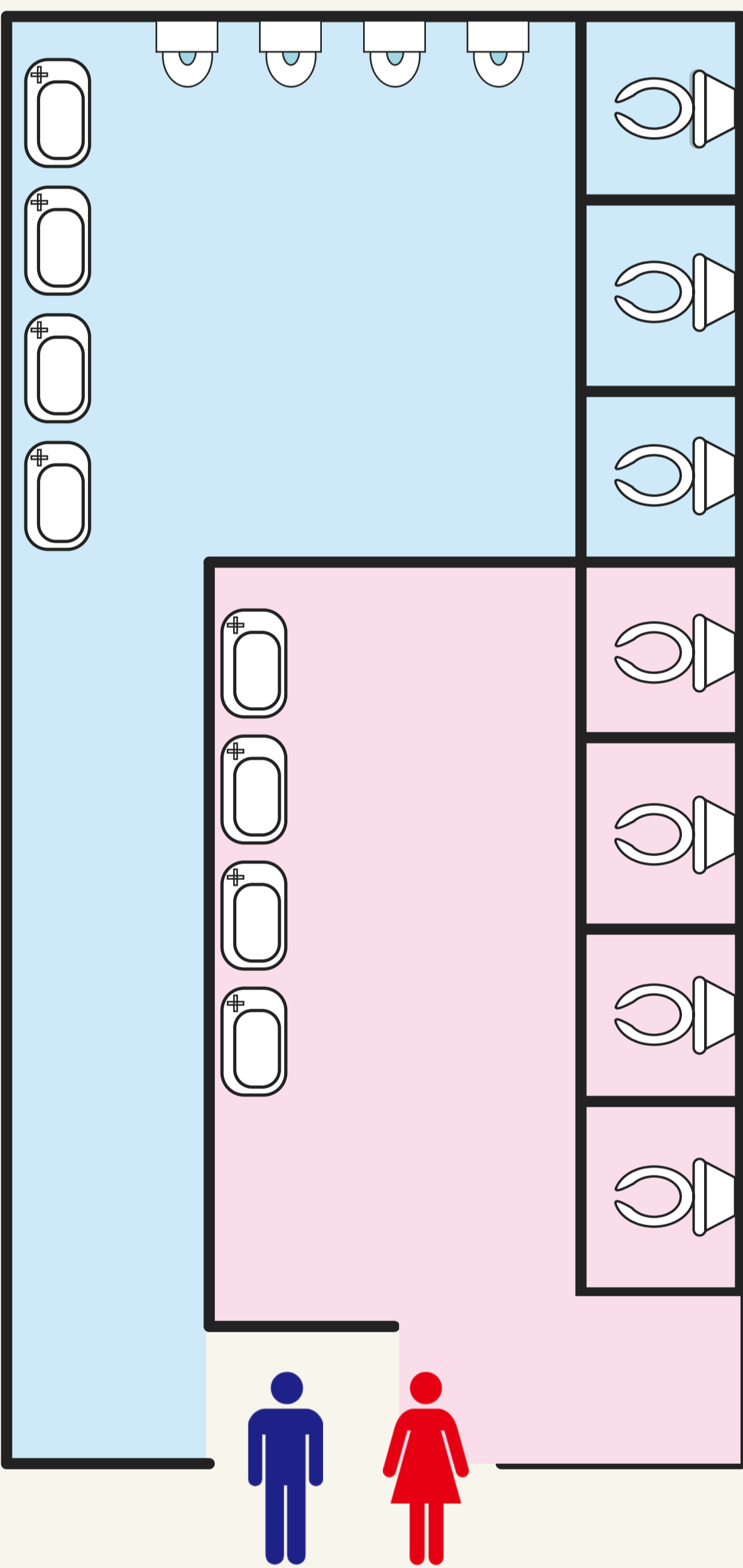
トイレ2



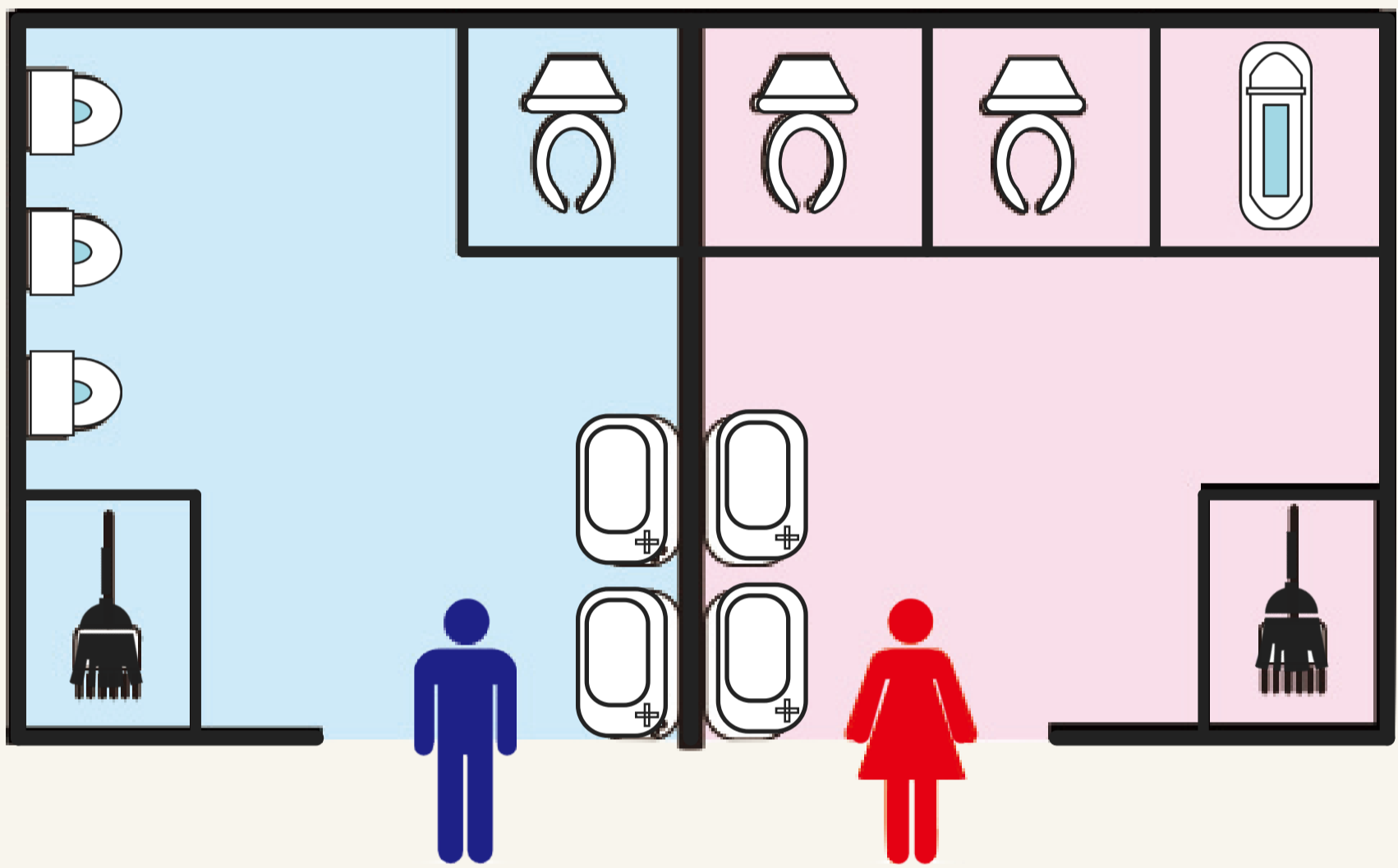
トイレ3



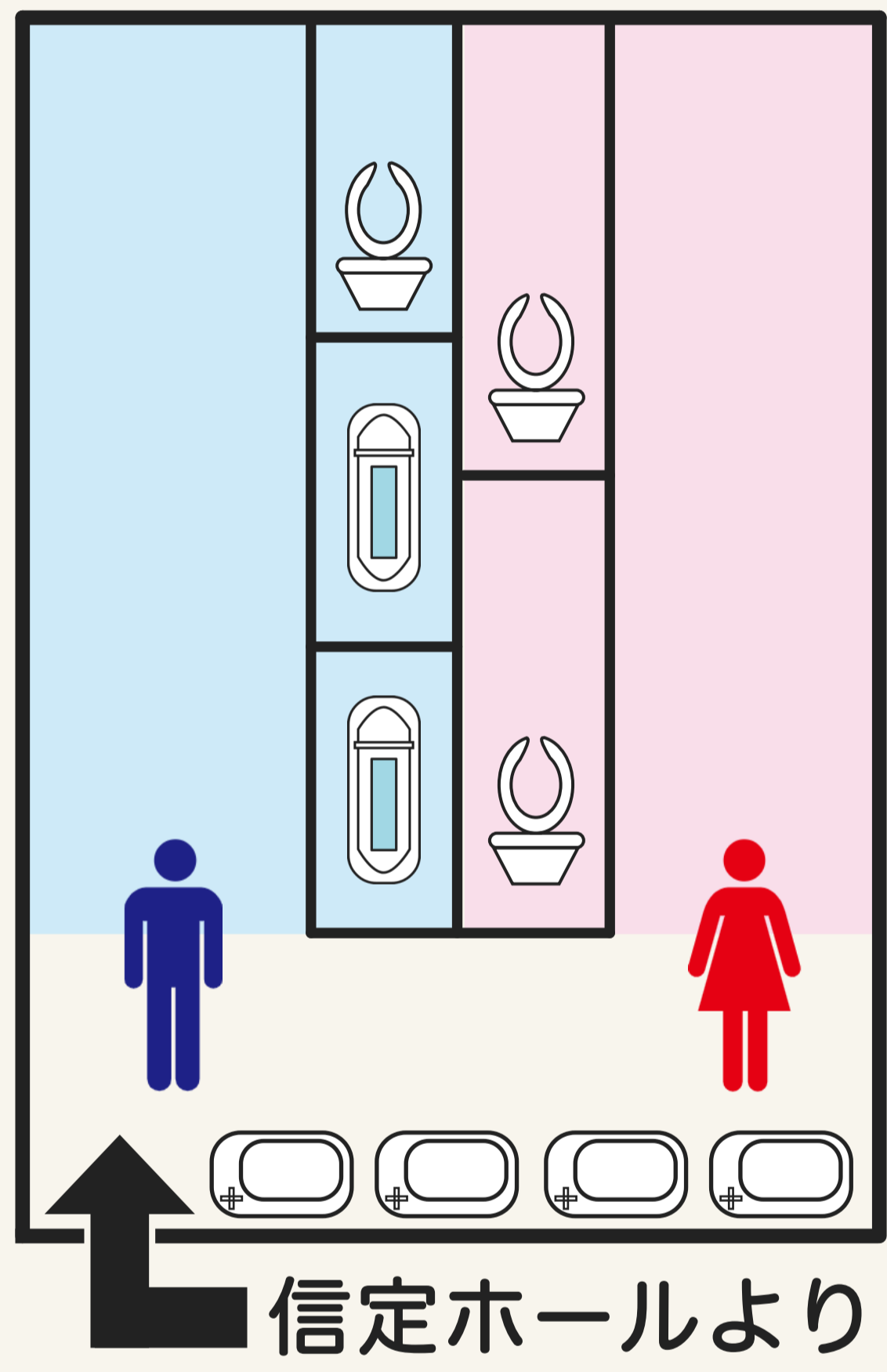
トイレ4



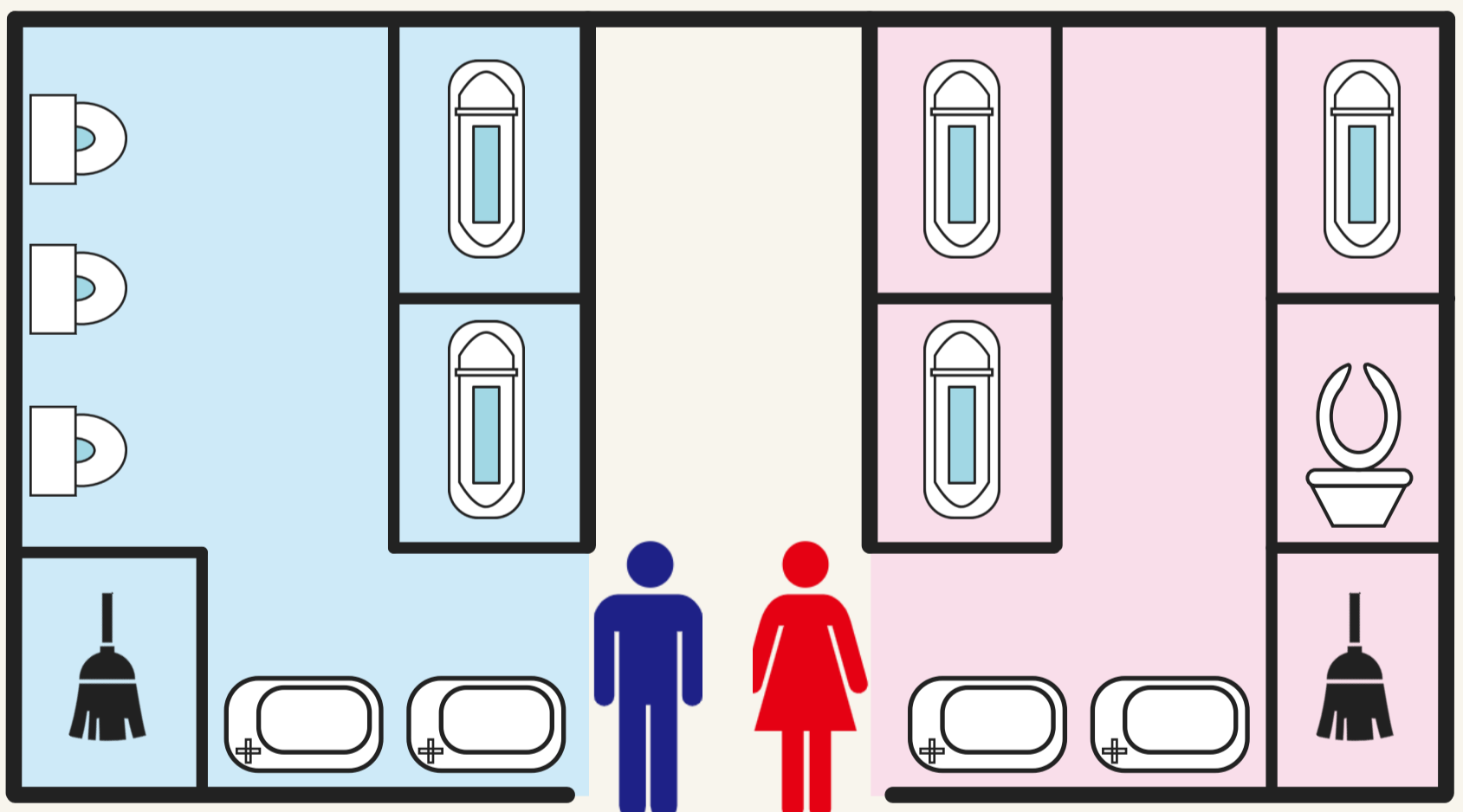
トイレ5



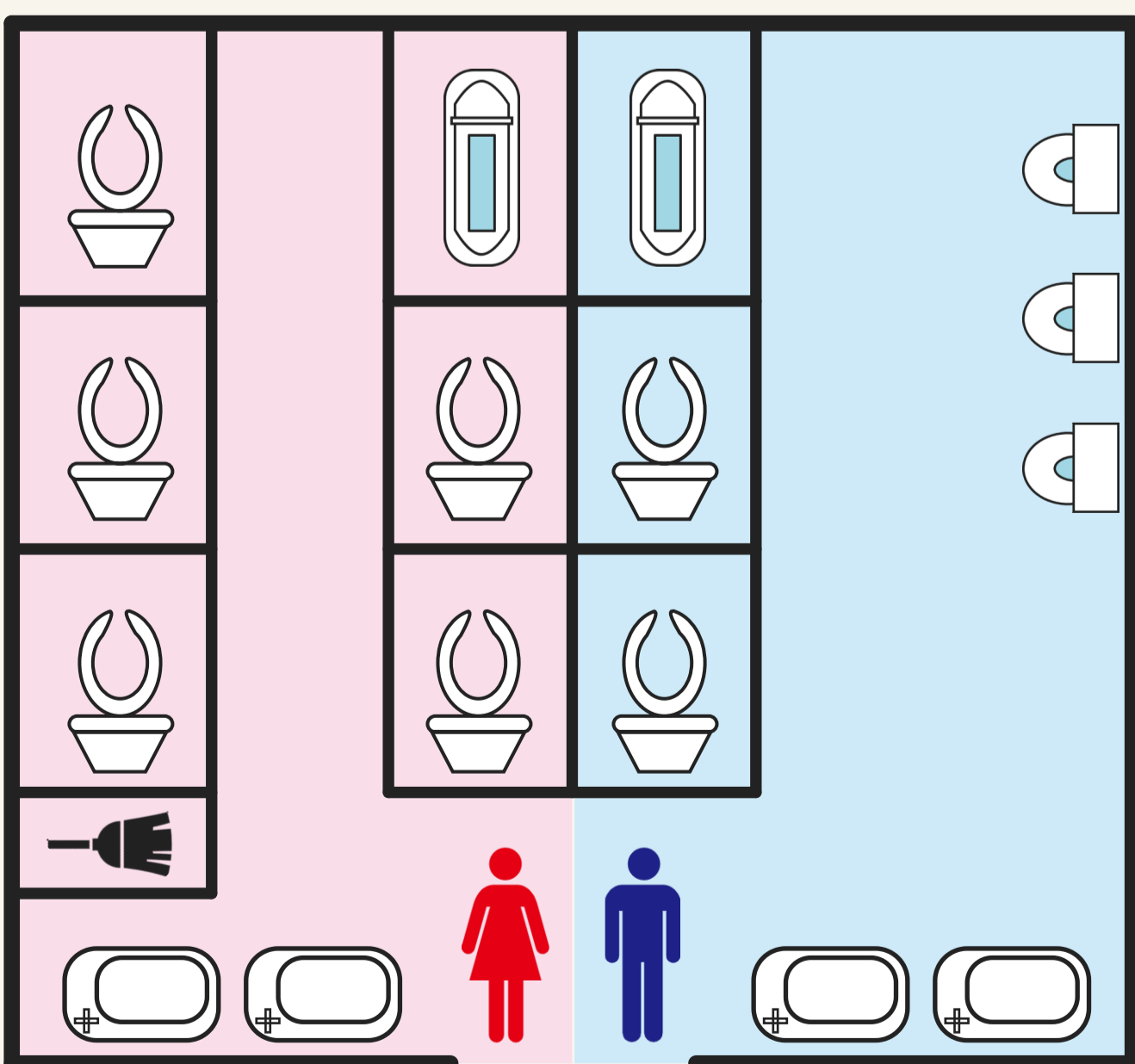
信定ホール



教室前




カフェテリア



## 凡例

男小便器	
和式便器	
洋式便器	
洗面台	
用具庫	
男 入口	
女 入口	



## よくある質問 Q&amp;A

このページには、お客様からよくお尋ねされることと、その答えを施設ごとに紹介しています。

このほかのご質問も、どうぞお気軽にお尋ね下さい。

【自然園フロント】

TEL : 0575-65-3766

施設名	Question	Answer
バンガロー	6名定員のところ7人のグループができてしまいました。どうしても入れませんか？	恐れ入ります,バンガローは6畳一間の作りとなっています。 お荷物のことを考えても、お一人様一畳は必要です。 こうした場合は就寝時のみ4人と3人に分けられてお休み頂くようにお願いします。 また、寝具も一部屋6人分までしか備え付けてありません。
	ベランダで照明を利用したいのですが？	バンガローベランダ部分を照らすセンサーライトが付いています。
	夜、暗くて足下が見えないのですが、もう少し全体的に明るくなりませんか。	夜は、星明かりをお楽しみ頂けます。 また、キャンプ場での夜間の移動時には懐中電灯をお持ちになられると便利です。
備品レンタル	ごはん鍋は何合炊き？	6合炊きです。味飯などは最大5合までです。
	レンタル料の「回」每とは、 どういう数え方ですか？	備品を出させて頂く回数です。 例えば、3日間にわたって何度もご使用になられる場合も、返却されるまでは、1回という数え方です。
信定ホール	信定利用に体育館シューズは必要ですか？	特に必要ございません。 裸足でご利用頂いても、お持ち頂いても結構です。
	舞台はありますか？	仮設舞台がありますので、必要なときに設置して頂けます。 (設置はスタッフにお申し付けください)
そうじ	トイレの掃除はどこまでやれば良いですか？ 汚物の処理は？	ありがとうございます。トイレの掃除は清掃スタッフが管理しておりますので、お気づかいして頂かなくても結構です。 (清掃用具の数がないです)
	カマドの掃除はどのようにしたら良いですか？	各バンガローに火ばさみ、ブラシ、チリトリが用意されています。最後にお使いになられた後、灰をかき出してバケツやチリトリで灰捨て場までお願いします。 カマドには、水をかけないようにお願いします。
防 犯	バンガローのマスターキーは貸してもらえますか？	不審者対策のため、出入口扉は内側から鍵をかけてお休みください。ご引率者の方用に、ご利用バンガローのキーを束にしてお渡ししています。マスターキーはありません。

SIZENEN MAP  
自然園マップ



メタセコイア  
METASECOYIA

長良川

※メタセコイア/(和名)あけぼの杉



キャンプを通じて、教育に貢献します。

発行元 郡上八幡自然園

〒501-4238 岐阜県郡上市八幡町島757

TEL (0575)65-3766 <https://shizenen.com>